



**ΠΟΡΤΕΣ ΑΣΦΑΛΕΙΑΣ  
ΜΕΤΑΛΛΙΚΕΣ - ΠΥΡΑΣΦΑΛΕΙΑΣ**

**Επειδή η ασφάλεια πρέπει να είναι πιστοποιημένη**

**ΕΚΔΟΣΗ Ιανουαριος 2014**

Πάρου & Μπενάκη 01 Βάρη – Αθήνα Τ.Κ. 16672 , Τηλ: 211 4067307 FAX: 211 4067307  
e-mail: [info@alustrust.com](mailto:info@alustrust.com) [www.alustrust.com](http://www.alustrust.com)

## " ΜΕΓΙΣΤΗ ΠΡΟΣΤΑΣΙΑ ΣΕ ΚΑΘΕ ΠΕΡΙΠΤΩΣΗ "

### CLASS 3

Όλες οι πόρτες ασφαλείας μας είναι πιστοποιημένες από τα πιο έγκυρα Ευρωπαϊκά Ινστιτούτα.

### ΑΝΤΙΔΙΑΡΡΗΞΗ

Η σειρά πορτών είναι πιστοποιημένη σύμφωνα με European Standard UNE-ENV 1627:1999 ως CLASS3

### ΗΧΟΜΟΝΩΣΗ

Για τα μέρη που χρειάζεται να καλύψουν κάποιες απαιτήσεις ηχομόνωσης η σειρά DAS ACOUSTICS προσφέρει μία μείωση του θορύβου έως 40dB

### ΠΥΡΑΣΦΑΛΕΙΑ

Η σειρά EI2 συνδυάζει την αντοχή στη φωτιά και παραλληλα προσφέρει μέγιστη αντιδιαρρηκτική προστασία και ποιότητα.

### ΣΥΝΤΕΛΕΣΤΗΣ ΘΕΡΜΙΚΗΣ ΜΕΤΑΔΟΣΗΣ

Με τη θερμική μόνωση μπορούμε να μειώσουμε σημαντικά την ενεργειακή κατανάλωση. Όταν ο συντελεστής θερμομόνωσης K είναι χαμηλός έχουμε καλύτερη θερμομόνωση. Ο συντελεστής υπολογίζεται μέσω TEST σύμφωνα με τη νόρμα UNE-EN ISO 10077:2001

Certificado de Ensayos



Pol. Ind. Lascas, Area Anso, nº 5  
 20730 AZPEITIA (Gipuzkoa)  
 Tel: 943 815900 - Fax: 943 811074  
 Email: cidemco@cidemco.es  
 http://www.cidemco.es

<b>EMPRESA</b>	<b>DE LOME</b>
<b>DIRECCIÓN</b>	<b>C/ GENERAL MOSCARDO, 4 30330 EL ALBUJÓN, CARTAGENA (MURCIA)</b>
<b>Nº CERTIFICADO</b>	<b>16649</b>

**PUERTA ACORAZADA SERIE  
DAS**

ENSAYO	RESULTADO
Ensayo de resistencia a la carga estática, según UNE-ENV-1628 «Ventanas, puertas y persianas. Resistencia a la efracción. Método de ensayo para determinar la resistencia bajo carga estática»	<b>SATISFACTORIO (Grado 3)</b>
Ensayo de resistencia a la carga dinámica, según UNE-ENV-1629 «Ventanas, puertas y persianas. Resistencia a la efracción. Método de ensayo para determinar la resistencia bajo carga dinámica»	<b>SATISFACTORIO (Grado 3)</b>
Ensayo de resistencia a la efracción manual, según UNE-ENV-1630 «Ventanas, puertas y persianas. Resistencia a la efracción. Método de ensayo para determinar la resistencia a ataques de efracción manual»	<b>SATISFACTORIO (Grado 3)</b>

CLASIFICACIÓN SEGÚN UNE-ENV 1627:1999

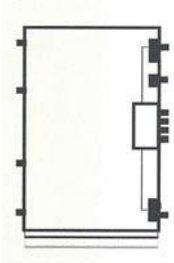
GRADO 3

Este documento es único y válido con el sistema de ensayos nº 16649 en el que constan los procedimientos y resultados de cada ensayo y solo es de aplicación a puertas cuyas características técnicas se recogen en dicho sistema.

Los resultados obtenidos en estos ensayos solo se refieren a la(s) muestra(s) analizada(s) en este Centro en la fecha indicada y no implican una característica de constancia en la calidad de la producción.



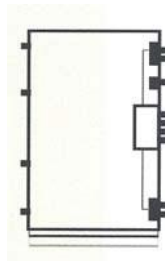
Fdo: **Asier Macabeo**  
Director Depto. Construcción



# START 1

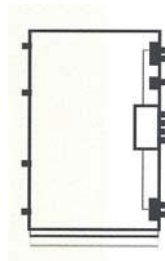


ΤΥΠΟΠΟΙΗΜΕΝΕΣ ΔΙΑΣΤΑΣΕΙΣ		
	ΠΛΑΤΟΣ	ΥΨΟΣ
	80-85-90	204 - 210
ΔΥΝΑΤΟΤΗΤΑ ΚΟΠΗΣ ΣΤΟ ΥΨΟΣ ΕΩΣ 6cm		ΔΕΝ ΔΙΑΤΙΘΕΤΑΙ ΣΕ ΕΙΔΙΚΕΣ ΔΙΑΣΤΑΣΕΙΣ
<b>ΥΨΟΣ 205-210</b>		
<b>ΠΡΟΔΙΑΓΡΑΦΕΣ</b>		
<ul style="list-style-type: none"> <li>- Μεταλλική ατσάλινη κάσα πάχους 20/10 με ηλεκτροστατική 8017) - Ματάκι ευρείας γωνίας               <ul style="list-style-type: none"> <li>- Διπλή θωράκιση</li> </ul> </li> <li>- Ενιαίο ατσάλινο ηλεκτρογαλβανισμένο φύλλο εξωτερικά</li> <li>- Δύο ενδιάμεσες κάθετες νευρώσεις σε σχήμα Π εσωτερικά</li> <li>- Κλειδαριά κύλινδρου SECUREMME με κύλινδρο               <ul style="list-style-type: none"> <li>- 1+5+1 κινητά έμβολα πάχους 20mm και 4 σταθερά πάχους 16mm</li> </ul> </li> <li>- Μηχανισμός μερικού ανοίγματος βαφή φούρνου χρώματος καφέ (RAL 8017)</li> <li>- Ειδικό περιμετρικό λάστιχο στεγάνωσης</li> <li>- Ρυθμιζόμενοι μεντεσέδες βαρέως τύπου               <ul style="list-style-type: none"> <li>- Ρυθμιζόμενος αεροφράκτης</li> <li>- Σετ πόμολα Bronze ή Inox</li> <li>- 5 κλειδιά + 1 εργοταξιακό</li> <li>- Λαμάκια χρώματος RAL 8017 στερέωσης επενδύσεων εσωτερικά και εξωτερικά</li> </ul> </li> </ul>		
<b>ΕΠΙΠΛΕΟΝ ΕΞΟΠΛΙΣΜΟΣ</b>		
<b>ΠΕΡΙΓΡΑΦΗ</b>		<b>ΤΙΜΗ €</b>
Ηλεκτρικός μηχανισμός ανοίγματος (κιπρί)		79,00
Μηχανισμός επαναφοράς		40,00
Ηλεκτρική κλειδαριά		260,00
Κύλινδρος ISEO R 7 με 4 κλειδιά + 1 εργοταξιακό		32,00
Κύλινδρος MAGNUM ME 5 κλειδιά (πιστοποίηση αντιδιαρρηξης κλάση 6 και προστασία τρυπήματος)		36,00
Ηλεκτρική κλειδαριά		318,00
Βαφή μεταλλικής κάσας		49,00
Βαφή λαμάκια στερέωσης επενδύσεων		49,00
Κοπή πόρτας ως προς το ύψος (κάτω μέρος)		24,00
Μοντάρισμα επενδύσεων στο φύλλο της πόρτας		36,00



# TR 1

ΠΙΣΤΟΠΟΙΗΣΗ ΑΝΤΙΔΙΑΡΡΗΞΗΣ CLASS 3 EUROPEAN STANDARDS UNE-ENV 1628-30:2000		
ΗΧΟΜΟΝΩΣΗ 32 Db		
ΘΕΡΜΙΚΑ ΧΑΡΑΚΤΗΡΙΣΤΙΚΑ K=2,7 W/m2 K		
<b>ΤΥΠΟΠΟΙΗΜΕΝΕΣ ΔΙΑΣΤΑΣΕΙΣ</b>	ΠΛΑΤΟΣ	ΥΨΟΣ
	80-85-90	204 - 210 - 215
ΔΥΝΑΤΟΤΗΤΑ ΚΟΠΗΣ ΣΤΟ ΥΨΟΣ ΕΩΣ 7cm	ΔΙΑΤΙΘΕΤΑΙ ΣΕ ΕΙΔΙΚΕΣ ΔΙΑΣΤΑΣΕΙΣ	
<b>ΠΡΟΔΙΑΓΡΑΦΕΣ</b>		
<ul style="list-style-type: none"> <li>- Μεταλλική ατσάλινη κάσα πάχους 20/10 με ηλεκτροστατική 8017) - Ματάκι ευρείας γωνίας               <ul style="list-style-type: none"> <li>- Διπλή θωράκιση</li> </ul> </li> <li>- Ενιαίο ατσάλινο ηλεκτρογαλβανισμένο φύλλο εξωτερικά</li> <li>- Τρεις ενδιάμεσες κάθετες νευρώσεις σε σχήμα Π εσωτερικά</li> <li>- Κλειδαριά κυλίνδρου ISEO γκραναζωτή με κύλινδρο               <ul style="list-style-type: none"> <li>- 2+5+2 κινητά έμβολα πάχους 20mm</li> <li>και 4 σταθερά πάχους 16mm</li> </ul> </li> </ul>	<ul style="list-style-type: none"> <li>- Μηχανισμός μερικού ανοίγματος βαφή φούρνου χρώματος καφέ (RAL</li> <li>- Ειδικό περιμετρικό λάστιχο στεγάνωσης</li> <li>- Ρυθμιζόμενοι μεντεσέδες βαρέως τύπου</li> <li>- Ρυθμιζόμενος αεροφράκτης</li> <li>- Σετ πόμολα Bronze ή Inox</li> <li>5 κλειδιά + 1 εργοταξιακό</li> <li>- Λαμάκια χρώματος RAL 8017 στερέωσης επενδύσεων εσωτερικά και εξωτερικά</li> </ul>	
<b>ΕΠΙΠΛΕΟΝ ΕΞΟΠΛΙΣΜΟΣ</b>		
<b>ΠΕΡΙΓΡΑΦΗ</b>		
Ηλεκτρικός μηχανισμός ανοίγματος (κυτρί)		
Μηχανισμός επαναφοράς		
Επιβάρυνση για 2η κλειδαριά υπηρεσίας (απλή)		
Επιβάρυνση για 2η κλειδαριά υπηρεσίας (ασφαλείας)		
Κλειδαριά κυλίνδρου με καταπέλτη		
Ηλεκτρική κλειδαριά		
Κύλινδρος ISEO R 6 με κλειδιά + 1 εργοταξιακό		
Κύλινδρος MAGNUM ME 5 κλειδιά (πιστοποίηση αντιδιάρρηξης κλάση 6 και προστασία τρυπήματος)		
Βαφή μεταλλικής κάσας		
Βαφή μεταλλικής κάσας RAL 9007 (Ασημί)		
Λαμάκια στερέωσης επενδύσεων		
Λαμάκια στερέωσης επενδύσεων RAL		
Λαμάκια στερέωσης επενδύσεων ανοξείδωτα		
Κλειδαριά χρηματοκιβωτίου		
2 κύλινδροι με ίδια κλειδιά κύλινδροι ISEO		
Διάσταση 70 & 74 ύψους 210		
Ειδικές διαστάσεις πορτών απο 50-98 πλάτος 175-240 ύψος (χωρίς πιστοποίηση αντιδιάρρηξης)		
Κοπή πόρτας ως προς το ύψος (κάτω μέρος)		
Μοντάρισμα επενδύσεων στο φύλλο της πόρτας		
Συσκευασία σε ειδικό χαρτοκιβώτιο		
Μεταλλική ψευτόκασα		



# TR 2

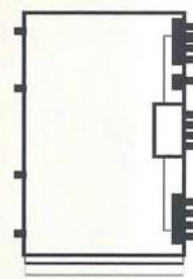
ΑΠΑΙΤΟΥΝΤΑΙ ΕΣΩΤΕΡΙΚΑ ΠΗΧΑΚΙΑ

ΠΙΣΤΟΠΟΙΗΣΗ ΑΝΤΙΔΙΑΡΡΗΞΗΣ CLASS 3 EUROPEAN STANDARDS UNE-ENV 1628-30:2000		
ΗΧΟΜΟΝΩΣΗ 32 Db		
ΘΕΡΜΙΚΑ ΧΑΡΑΚΤΗΡΙΣΤΙΚΑ K=2'7 W/m2 K		
<b>ΤΥΠΟΠΟΙΗΜΕΝΕΣ ΔΙΑΣΤΑΣΕΙΣ</b>		ΠΛΑΤΟΣ
		ΥΨΟΣ
		80-85-90
		204 - 210 - 215
ΔΥΝΑΤΟΤΗΤΑ ΚΟΠΗΣ ΣΤΟ ΥΨΟΣ ΕΩΣ 7cm	ΔΙΑΤΙΘΕΤΑΙ ΣΕ ΕΙΔΙΚΕΣ ΔΙΑΣΤΑΣΕΙΣ	
<b>ΠΡΟΔΙΑΓΡΑΦΕΣ</b>		
<ul style="list-style-type: none"> <li>- Μεταλλική ατσάλινη κάσα πάχους 20/10 με ηλεκτροστατική 8017) - Ματάκι ευρείας γωνίας               <ul style="list-style-type: none"> <li>- Διπλή θωράκιση</li> </ul> </li> <li>- Ενιαίο ατσάλινο ηλεκτρογαλβανισμένο φύλλο εξωτερικά</li> <li>- Τρεις ενδιάμεσες κάθετες νευρώσεις σε σχήμα Π εσωτερικά</li> <li>- Κλειδαριά κυλίνδρου ISEO γκραναζωτή με κύλινδρο               <ul style="list-style-type: none"> <li>- 2+5+2 κινητά έμβολα πάχους 20mm</li> <li>και 4 σταθερά πάχους 16mm</li> </ul> </li> </ul>	<ul style="list-style-type: none"> <li>- Μηχανισμός μερικού ανοίγματος</li> </ul>	<ul style="list-style-type: none"> <li>βαφή φούρνου χρώματος καφέ (RAL 8017)</li> <li>- Ειδικό περιμετρικό λάστιχο στεγάνωσης</li> <li>- Ρυθμιζόμενοι μεντεσέδες βαρέως τύπου</li> <li>- Ρυθμιζόμενος αεροφράκτης</li> <li>- Σετ πόμολα Bronze ή Inox</li> <li>5 κλειδιά + 1 εργοταξιακό</li> <li>- Λαμάκια χρώματος RAL 8017 στερήωσης επενδύσεων εξωτερικά</li> </ul>
<b>ΕΠΙΠΛΕΟΝ ΕΞΟΠΛΙΣΜΟΣ</b>		
<b>ΠΕΡΙΓΡΑΦΗ</b>		
Ηλεκτρικός μηχανισμός ανοίγματος (κυτρί)		
Μηχανισμός επαναφοράς		
Επιβάρυνση για 2η κλειδαριά υπηρεσίας (απλή)		
Επιβάρυνση για 2η κλειδαριά υπηρεσίας (ασφαλείας)		
Κλειδαριά κυλίνδρου με καταπέλτη		
Ηλεκτρική κλειδαριά		
Κύλινδρος ISEO R 7 με 4 κλειδιά + 1 εργοταξιακό (πιστοποίηση αντιδιάρρηξης κλάση 6)		
Κύλινδρος MAGNUM ME 5 κλειδιά (πιστοποίηση αντιδιάρρηξης κλάση 6 και προστασία τρυπήματος)		
Βαφή μεταλλικής κάσας		
Βαφή μεταλλικής κάσας RAL 9007 (Ασημί)		
Λαμάκια στερήωσης επενδύσεων		
Λαμάκια στερήωσης επενδύσεων RAL		
Λαμάκια στερήωσης επενδύσεων ανοξείδωτα		
Κλειδαριά χρηματοκιβωτίου		
2 κύλινδροι με ίδια κλειδιά κύλινδρος ISEO		
Διάσταση 70 & 74 ύψους 210		
Ειδικές διαστάσεις πορτών απο 50-98 πλάτος 175-240 ύψος (χωρίς πιστοποίηση αντιδιάρρηξης)		
Κοπή πόρτας ως προς το ύψος (κάτω μέρος)		
Μοντάρισμα επενδύσεων στο φύλλο της πόρτας		
Συσκευασία σε ειδικό χαρτοκιβώτιο		
Μεταλλική ψευτόκασα		



ΑΠΑΙΤΟΥΝΤΑΙ ΕΣΩΤΕΡΙΚΑ ΠΗΧΑΚΙΑ


<b>ΠΙΣΤΟΠΟΙΗΣΗ ΑΝΤΙΔΙΑΡΡΗΞΗΣ CLASS 3 EUROPEAN STANDARDS UNE-ENV 1628-30:2000</b>		
<b>ΗΧΟΜΟΝΩΣΗ 32 Db</b>		
<b>ΘΕΡΜΙΚΑ ΧΑΡΑΚΤΗΡΙΣΤΙΚΑ K=2'7 W/m2 K</b>		
<b>ΤΥΠΟΠΟΙΗΜΕΝΕΣ ΔΙΑΣΤΑΣΕΙΣ</b>		
	ΠΛΑΤΟΣ	ΥΨΟΣ
	80-85-90	204 - 210 - 220
ΔΥΝΑΤΟΤΗΤΑ ΚΟΠΗΣ ΣΤΟ ΥΨΟΣ ΕΩΣ 7cm	ΔΙΑΤΙΘΕΤΑΙ ΣΕ ΕΙΔΙΚΕΣ ΔΙΑΣΤΑΣΕΙΣ	
<b>ΠΡΟΔΙΑΓΡΑΦΕΣ</b>		
<ul style="list-style-type: none"> <li>- Μεταλλική ατσάλινη κάσα πάχους 20/10 με ηλεκτροστατική 8017) - Ματάκι ευρείας γωνίας               <ul style="list-style-type: none"> <li>- Διπλή θωράκιση</li> </ul> </li> <li>- Ενιαίο ατσάλινο ηλεκτρογαλβανισμένο φύλλο εξωτερικά</li> <li>- Τρεις ενδιάμεσες κάθετες νευρώσεις σε σχήμα Π εσωτερικά</li> <li>- Κλειδαριά κυλίνδρου ISEO γρναζωτή με κύλινδρο               <ul style="list-style-type: none"> <li>- 4+5+4 κινητά έμβολα πάχους 20mm</li> <li>και 4 σταθερά πάχους 16mm</li> </ul> </li> <li>- Μηχανισμός μερικού ανοίγματος βαφή φούρνου χρώματος καφέ (RAL 8017)               <ul style="list-style-type: none"> <li>- Ειδικό περιμετρικό λάστιχο στεγάνωσης</li> <li>- Ρυθμιζόμενοι μεντεσέδες βαρέως τύπου</li> <li>- Ρυθμιζόμενος αεροφράκτης</li> <li>- Σετ πόμολα Bronze ή Inox</li> <li>5 κλειδιά + 1 εργοταξιακό</li> </ul> </li> <li>- Λαμάκια χρώματος RAL 8017 στερέωσης επενδύσεων εξωτερικά</li> </ul>		
<b>ΕΠΙΠΛΕΟΝ ΕΞΟΠΛΙΣΜΟΣ</b>		
<b>ΠΕΡΙΓΡΑΦΗ</b>		
Ηλεκτρικός μηχανισμός ανοίγματος (κιπρί)		
Μηχανισμός επαναφοράς		
Επιβάρυνση για 2η κλειδαριά υπηρεσίας (απλή)		
Επιβάρυνση για 2η κλειδαριά υπηρεσίας (ασφαλείας)		
Ηλεκτρική κλειδαριά		
Κύλινδρος R 7 με 4 κλειδιά		
Βαφή μεταλλικής κάσας		
Βαφή μεταλλικής κάσας RAL 9007 (Ασημί)		
Λαμάκια στερέωσης επενδύσεων		
Λαμάκια στερέωσης επενδύσεων RAL 9007		
Λαμάκια στερέωσης επενδύσεων ανοξείδωτα		
Κλειδαριά χρηματοκιβωτίου		
2 κύλινδροι με ίδια κλειδιά		
Διάσταση 70 & 74 ύψους 210		
Διάσταση 55-89 (μετατροπή με κοπή πόρτας και επαναβαφή κάσας)		
Διάσταση 91-98 (μετατροπή με κοπή πόρτας και προσθήκη και επαναβαφή μεταλλικής κάσας)		
Κοπή πόρτας ως προς το ύψος		
Μοντάρισμα επενδύσεων στο φύλλο της πόρτας		
Συσκευασία σε ειδικό χαρτοκιβώτιο		
Μεταλλική ψευτόκασα		



# XP

ΑΠΑΙΤΟΥΝΤΑΙ ΕΣΩΤΕΡΙΚΑ ΠΗΧΑΚΙΑ

ΠΙΣΤΟΠΟΙΗΣΗ ΑΝΤΙΔΙΑΡΡΗΞΗΣ CLASS 3 EUROPEAN STANDARDS UNE-ENV 1628-30:2000		
ΗΧΟΜΟΝΩΣΗ 35 Db		
ΘΕΡΜΙΚΑ ΧΑΡΑΚΤΗΡΙΣΤΙΚΑ K=2,7 W/m2 K		
<b>ΤΥΠΟΠΟΙΗΜΕΝΕΣ ΔΙΑΣΤΑΣΕΙΣ</b>	ΠΛΑΤΟΣ	ΥΨΟΣ
	80-85-90	204 - 210 - 215
ΔΥΝΑΤΟΤΗΤΑ ΚΟΠΗΣ ΣΤΟ ΥΨΟΣ ΕΩΣ 7cm	ΔΙΑΤΙΘΕΤΑΙ ΣΕ ΕΙΔΙΚΕΣ ΔΙΑΣΤΑΣΕΙΣ	
<b>ΠΡΟΔΙΑΓΡΑΦΕΣ</b>		
<ul style="list-style-type: none"> <li>- Μεταλλική ατσάλινη κάσα πάχους 20/10 με ηλεκτροστατική 8017) - Ματάκι ευρείας γωνίας               <ul style="list-style-type: none"> <li>- Τριτηλή θωράκιση</li> </ul> </li> <li>- Ενιαίο ατσάλινο ηλεκτρογαλβανισμένο φύλλο εξωτερικά</li> <li>- Τρεις ενδιάμεσες κάθετες νευρώσεις σε σχήμα Π εσωτερικά</li> <li>- Ενιαίο ατσάλινο ηλεκτρογαλβανισμένο φύλλο εσωτερικά               <ul style="list-style-type: none"> <li>- Κλειδαριά κυλίνδρου ISEO γκραναζωτή με κύλινδρο                   <ul style="list-style-type: none"> <li>- 4+5+4 κινητά έμβολα πάχους 20mm</li> <li>και 4 σταθερά πάχους 16mm</li> </ul> </li> </ul> </li> <li>- Μηχανισμός μερικού ανοίγματος βαφή φούρνου χρώματος καφέ (RAL               <ul style="list-style-type: none"> <li>- Ειδικό περιμετρικό λάστιχο στεγάνωσης</li> <li>- Ρυθμιζόμενοι μεντεσέδες βαρέως τύπου</li> <li>- Ρυθμιζόμενος αεροφράκτης</li> <li>- Σετ πόμολα Bronze ή Inox</li> <li>5 κλειδιά + 1 εργοταξιακό</li> <li>- Λαμάκια χρώματος RAL 8017 στερέωσης επενδύσεων εξωτερικά και εσωτερικά</li> </ul> </li> </ul>		
<b>ΕΠΙΠΛΕΟΝ ΕΞΟΠΛΙΣΜΟΣ</b>		
<b>ΠΕΡΙΓΡΑΦΗ</b>		
Ηλεκτρικός μηχανισμός ανοίγματος (κυρί)		
Μηχανισμός επαναφοράς		
Επιβάρυνση για 2η κλειδαριά υπηρεσίας (ασλή)		
Επιβάρυνση για 2η κλειδαριά υπηρεσίας (ασφαλείας)		
<b>Κλειδαριά κυλίνδρου με καταπέλτη</b>		
Ηλεκτρική κλειδαριά		
Κύλινδρος ISEO R 7 με 4 κλειδιά + 1 εργοταξιακό (πιστοποίηση αντιδιάρρηξης κλάση 6)		
<b>Κύλινδρος MAGNUM ME 5 κλειδιά (πιστοποίηση αντιδιάρρηξης κλάση 6 και προστασία τρυπητήματος)</b>		
Βαφή μεταλλικής κάσας		
Βαφή μεταλλικής κάσας RAL 9007 (Ασημί)		
Λαμάκια στερέωσης επενδύσεων		
Λαμάκια στερέωσης επενδύσεων RAL		
Λαμάκια στερέωσης επενδύσεων ανοξείδωτα		
Κλειδαριά χρηματοκιβωτίου		
2 κύλινδροι με ίδια κλειδιά κύλινδρος ISEO		
Διάσταση 70 & 74 ύψους 210		
Ειδικές διαστάσεις πορτών απο 50-98 πλάτος 175-240 ύψος (χωρίς πιστοποίηση αντιδιάρρηξης)		
Κοπή πόρτας ως προς το ύψος (κάτω μέρος)		
Μοντάρισμα επενδύσεων στο φύλλο της πόρτας		
Συσκευασία σε ειδικό χαρτοκιβώτιο		
Μεταλλική ψευτόκασα		

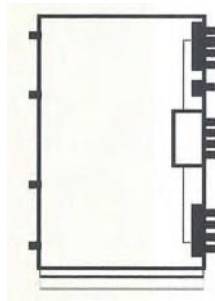


# DL G ALARM

ΑΠΑΙΤΟΥΝΤΑΙ ΕΣΩΤΕΡΙΚΑ ΠΗΧΑΚΙΑ

<b>ΠΙΣΤΟΠΟΙΗΣΗ ΑΝΤΙΔΙΑΡΡΗΞΗΣ CLASS 3 EUROPEAN STANDARDS UNE-ENV 1628-30:2000</b>		
<b>ΗΧΟΜΟΝΩΣΗ 32 Db</b>		
<b>ΘΕΡΜΙΚΑ ΧΑΡΑΚΤΗΡΙΣΤΙΚΑ K=2'7 W/m2 K</b>		
<b>ΤΥΠΟΠΟΙΗΜΕΝΕΣ ΔΙΑΣΤΑΣΕΙΣ</b>		
	ΠΛΑΤΟΣ	ΥΨΟΣ
	80-85-90	204 - 210 - 215
ΔΥΝΑΤΟΤΗΤΑ ΚΟΠΗΣ ΣΤΟ ΥΨΟΣ ΕΩΣ 7cm	ΔΙΑΤΙΘΕΤΑΙ ΣΕ ΕΙΔΙΚΕΣ ΔΙΑΣΤΑΣΕΙΣ	
<b>ΠΡΟΔΙΑΓΡΑΦΕΣ</b>		
<ul style="list-style-type: none"> <li>- Μεταλλική ατσάλινη κάσα πάχους 20/10 με ηλεκτροστατική 8017) - Ματάκι ευρείας γωνίας <ul style="list-style-type: none"> <li>- Διπλή θωράκιση</li> </ul> </li> <li>- Ενιαίο ατσάλινο ηλεκτρογαλβανισμένο φύλλο εξωτερικά</li> <li>- Τρεις ενδιάμεσες κάθετες νευρώσεις σε σχήμα Π εσωτερικά</li> <li>- Κλειδαριά κυλίνδρου ISEO γρναζωτή με κύλινδρο <ul style="list-style-type: none"> <li>- 4+5+4 κινητά έμβολα πάχους 20mm και 4 σταθερά πάχους 16mm</li> </ul> </li> </ul>	<ul style="list-style-type: none"> <li>- Μηχανισμός μερικού ανοίγματος βαφή φούρνου χρώματος καφέ (RAL 8017)</li> <li>- Ειδικό περιμετρικό λάστιχο στεγάνωσης</li> <li>- Ρυθμιζόμενοι μεντεσέδες βαρέως τύπου</li> <li>- Ρυθμιζόμενος αεροφράκτης</li> <li>- Σετ πόμολα Bronze ή Inox 5 κλειδιά + 1 εργοταξιακό</li> <li>- Λαμάκια χρώματος RAL 8017 στερέωσης επενδύσεων εξωτερικά</li> </ul>	
<b>ΕΠΙΠΛΕΟΝ ΕΞΟΠΛΙΣΜΟΣ</b>		
<b>ΠΕΡΙΓΡΑΦΗ</b>		
Ηλεκτρικός μηχανισμός ανοίγματος (κντρί)		
Μηχανισμός επαναφοράς		
Επιβάρυνση για 2η κλειδαριά υπηρεσίας (ατλή)		
Επιβάρυνση για 2η κλειδαριά υπηρεσίας (ασφαλείας)		
Κλειδαριά κυλίνδρου με καταπέλτη		
Ηλεκτρική κλειδαριά		
Κύλινδρος ISEO R 6 με κλειδιά + 1 εργοταξιακό		
Κύλινδρος MAGNUM ME 5 κλειδιά (πιστοποίηση αντιδιάρρηξης κλάση 6 και προστασία τρυπήματος)		
Βαφή μεταλλικής κάσας		
Βαφή μεταλλικής κάσας RAL 9007 (Ασημί)		
Λαμάκια στερέωσης επενδύσεων		
Λαμάκια στερέωσης επενδύσεων RAL		
Λαμάκια στερέωσης επενδύσεων ανοξείδωτα		
Κλειδαριά χρηματοκιβωτίου		
2 κύλινδροι με ίδια κλειδιά κύλινδρος ISEO		
Ειδικές διαστάσεις πορτών απο 50-98 πλάτος 175-240 ύψος (χωρίς πιστοποίηση αντιδιάρρηξης)		
Κοπή πόρτας ως προς το ύψος (κάτω μέρος)		
Μοντάρισμα επενδύσεων στο φύλλο της πόρτας		
Συσκευασία σε ειδικό χαρτοκιβώτιο		
Μεταλλική ψευτόκασα		





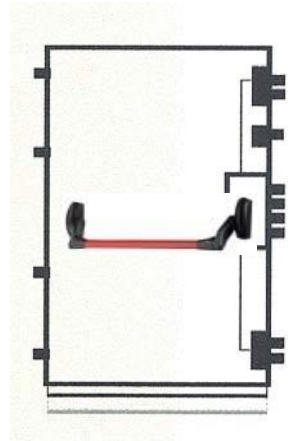
# E12 30

ΑΠΑΙΤΟΥΝΤΑΙ ΕΣΩΤΕΡΙΚΑ ΠΗΧΑΚΙΑ

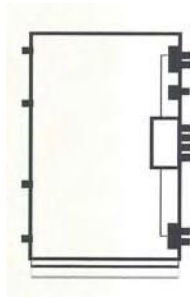
<b>ΠΙΣΤΟΠΟΙΗΣΗ ΑΝΤΙΔΙΑΡΡΗΞΗΣ CLASS 3 EUROPEAN STANDARDS UNE-ENV 1628-30:2000</b>		
<b>ΗΧΟΜΟΝΩΣΗ 40 Db</b>		
<b>ΠΥΡΑΝΤΟΧΗ 30'</b>		
<b>ΘΕΡΜΙΚΑ ΧΑΡΑΚΤΗΡΙΣΤΙΚΑ K=2 W/m<sup>2</sup> K</b>		
<b>ΤΥΠΟΠΟΙΗΜΕΝΕΣ ΔΙΑΣΤΑΣΕΙΣ</b>		
	ΠΛΑΤΟΣ	ΥΨΟΣ
	80-85-90	204 - 210 - 215
ΔΥΝΑΤΟΤΗΤΑ ΚΟΠΗΣ ΣΤΟ ΥΨΟΣ ΕΩΣ 7cm	ΔΙΑΤΙΘΕΤΑΙ ΣΕ ΕΙΔΙΚΕΣ ΔΙΑΣΤΑΣΕΙΣ	
<b>ΠΡΟΔΙΑΓΡΑΦΕΣ</b>		
<ul style="list-style-type: none"> <li>- Μεταλλική ατσάλινη κάσα πάχους 20/10 με ηλεκτροστατική 8017) - Ματάκι ευρείας γωνίας               <ul style="list-style-type: none"> <li>- Τριπλή θωράκιση</li> </ul> </li> <li>- Ενιαίο ατσάλινο ηλεκτρογαλβανισμένο φύλλο εξωτερικά</li> <li>- Τρεις ενδιάμεσες κάθετες νευρώσεις σε σχήμα Π εσωτερικά</li> <li>- Ενιαίο ατσάλινο ηλεκτρογαλβανισμένο φύλλο εσωτερικά               <ul style="list-style-type: none"> <li>- Κλειδαριά κυλίνδρου ISEO γρναζωτή με κύλινδρο                   <ul style="list-style-type: none"> <li>- 2+5+2 κινητά έμβολα πάχους 20mm</li> <li>και 4 σταθερά πάχους 16mm</li> </ul> </li> </ul> </li> <li>- Μηχανισμός μερικού ανοίγματος βαφή φούρνου χρώματος καφέ (RAL               <ul style="list-style-type: none"> <li>- Ειδικό περιμετρικό λάστιχο στεγάνωσης</li> <li>- Ρυθμιζόμενοι μεντεσέδες βαρέως τύπου</li> <li>- Ρυθμιζόμενος αεροφράκτης</li> <li>- Σετ πόμολα Bronze ή Inox</li> <li>5 κλειδιά + 1 εργοταξιακό</li> <li>- Λαμάκια χρωματος RAL 8017 στερέωσης επενδύσεων εξωτερικά και εσωτερικά</li> </ul> </li> </ul>		
<b>ΕΠΙΠΛΕΟΝ ΕΞΟΠΛΙΣΜΟΣ</b>		
<b>ΠΕΡΙΓΡΑΦΗ</b>		
Ηλεκτρικός μηχανισμός ανοίγματος (κυτρί)		
Μηχανισμός επαναφοράς		
Επιβάρυνση για 2η κλειδαριά υπηρεσίας (απλή)		
Επιβάρυνση για 2η κλειδαριά υπηρεσίας (ασφαλείας)		
Ηλεκτρική κλειδαριά		
Κύλινδρος R 7 με 4 κλειδιά		
Βαφή μεταλλικής κάσας RAL 9016 (Λευκό)		
Βαφή μεταλλικής κάσας RAL 9007 (Ασημί)		
Λαμάκια στερέωσης επενδύσεων RAL 9016		
Λαμάκια στερέωσης επενδύσεων RAL 9007		
Λαμάκια στερέωσης επενδύσεων ανοξείδωτα		
Κλειδαριά χρηματοκιβωτίου		
2 κύλινδροι με ίδια κλειδιά		
Διάσταση 70 & 74 ύψους 210		
Ειδικές διαστάσεις πορτών απο 50-98 πλάτος 175-240 ύψος (χωρίς πιστοποίηση αντιδιάρρηξης)		
Κοπή πόρτας ως προς το ύψος		
Μοντάρισμα επενδύσεων στο φύλλο της πόρτας		
Συσκευασία σε ειδικό χαρτοκιβώτιο		
Μεταλλική ψευτόκασα		

# PANIC BLOCK

ΑΠΑΙΤΟΥΝΤΑΙ ΕΣΩΤΕΡΙΚΑ ΠΗΧΑΚΙΑ



<b>ΠΙΣΤΟΠΟΙΗΣΗ ΑΝΤΙΔΙΑΡΡΗΞΗΣ CLASS 3 EUROPEAN STANDARDS UNE-ENV 1628-30:2000</b>		
<b>ΗΧΟΜΟΝΩΣΗ 35 Db</b>		
<b>ΘΕΡΜΙΚΑ ΧΑΡΑΚΤΗΡΙΣΤΙΚΑ K=2'7 W/m2 K</b>		
<b>ΤΥΠΟΠΟΙΗΜΕΝΕΣ ΔΙΑΣΤΑΣΕΙΣ</b>		
	<b>ΠΛΑΤΟΣ</b>	<b>ΥΨΟΣ</b>
	80-85-90	204 - 210 - 215
<b>ΔΥΝΑΤΟΤΗΤΑ ΚΟΠΗΣ ΣΤΟ ΥΨΟΣ ΕΩΣ 7cm</b>	<b>ΔΙΑΤΙΘΕΤΑΙ ΣΕ ΕΙΔΙΚΕΣ ΔΙΑΣΤΑΣΕΙΣ</b>	
<b>ΠΡΟΔΙΑΓΡΑΦΕΣ</b>		
<ul style="list-style-type: none"> <li>- Μεταλλική ατσάλινη κάσα πάχους 20/10 με ηλεκτροστατική 8017) - Ματάκι ευρείας γωνίας</li> <li>- Διπλή θωράκιση</li> <li>- Ενιαίο ατσάλινο ηλεκτρογαλβανισμένο φύλλο εξωτερικά</li> <li>- Τρεις ενδιάμεσες κάθετες νευρώσεις σε σχήμα Π εσωτερικά</li> <li>- Κλειδαριά κυλίνδρου CISA</li> <li>- 2+5+2 κινητά έμβολα πάχους 20mm και 4 σταθερά πάχους 16mm</li> <li>- Μηχανισμός μερικού ανοίγματος βαφή φούρνου χρώματος καφέ (RAL 8017)</li> <li>- Ειδικό περιμετρικό λάστιχο στεγάνωσης</li> <li>- Ρυθμιζόμενοι μεντεσέδες βαρέως τύπου</li> <li>- Ρυθμιζόμενος αεροφράκτης</li> <li>- Σετ πόμολα Bronze ή Inox</li> <li>- 5 κλειδιά + 1 εργοταξιακό</li> <li>- Λαμάκια χρώματος RAL 8017 στερέωσης επενδύσεων εξωτερικά</li> </ul>		
<b>ΕΠΙΠΛΕΟΝ ΕΞΟΠΛΙΣΜΟΣ</b>		
<b>ΠΕΡΙΓΡΑΦΗ</b>		
Μηχανισμός επαναφοράς		
Κύλινδρος ISEO R 6 με 5 κλειδιά + 1 εργοταξιακό (πιστοποίηση αντιδιάρρηξης κλάση 5)		
Κύλινδρος MAGNUM ME 5 κλειδιά (πιστοποίηση αντιδιάρρηξης κλάση 6 και προστασία τρυπήματος)		
Βαφή μεταλλικής κάσας		
Βαφή μεταλλικής κάσας RAL 9007 (Ασημί)		
Λαμάκια στερέωσης επενδύσεων		
Λαμάκια στερέωσης επενδύσεων RAL		
Λαμάκια στερέωσης επενδύσεων ανοξείδωτα		
Κλειδαριά χρηματοκιβωτίου		
2 κύλινδροι με ίδια κλειδιά κύλινδρος ISEO		
Διάσταση 70 & 74 ύψους 210		
Ειδικές διαστάσεις πορτών απο 50-98 πλάτος 175-240 ύψος (χωρίς πιστοποίηση αντιδιάρρηξης)		
Κοπή πόρτας ως προς το ύψος (κάτω μέρος)		
Μοντάρισμα επενδύσεων στο φύλλο της πόρτας		
Συσκευασία σε ειδικό χαρτοκιβώτιο		
Μεταλλική ψευτόκασα		



# SELF LOCK



ΑΠΑΙΤΟΥΝΤΑΙ ΕΣΩΤΕΡΙΚΑ ΠΗΧΑΚΙΑ

ΠΙΣΤΟΠΟΙΗΣΗ ΑΝΤΙΔΙΑΡΡΗΞΗΣ CLASS 3 EUROPEAN STANDARDS UNE-ENV 1628-30:2000						
ΘΕΡΜΙΚΑ ΧΑΡΑΚΤΗΡΙΣΤΙΚΑ Κ=2 W/m <sup>2</sup> K						
<p><b>ΤΥΠΟΠΟΙΗΜΕΝΕΣ ΔΙΑΣΤΑΣΕΙΣ</b></p> <table border="1"> <thead> <tr> <th>ΠΛΑΤΟΣ</th> <th>ΥΨΟΣ</th> </tr> </thead> <tbody> <tr> <td>80-85-90</td> <td>204 - 210 - 215</td> </tr> </tbody> </table>			ΠΛΑΤΟΣ	ΥΨΟΣ	80-85-90	204 - 210 - 215
ΠΛΑΤΟΣ	ΥΨΟΣ					
80-85-90	204 - 210 - 215					
ΔΥΝΑΤΟΤΗΤΑ ΚΟΠΗΣ ΣΤΟ ΥΨΟΣ ΕΩΣ 7cm		ΔΙΑΤΙΘΕΤΑΙ ΣΕ ΕΙΔΙΚΕΣ ΔΙΑΣΤΑΣΕΙΣ				
ΠΡΟΔΙΑΓΡΑΦΕΣ						
<ul style="list-style-type: none"> <li>- Μεταλλική ατσάλινη κάσα πάχους 20/10 με ηλεκτροστατική 8017) - Ματάκι ευρείας γωνίας               <ul style="list-style-type: none"> <li>- Διπλή θωράκιση</li> </ul> </li> <li>- Ενιαίο ατσάλινο ηλεκτρογαλβανισμένο φύλλο εξωτερικά</li> <li>- Τρεις ενδιάμεσες κάθετες νευρώσεις σε σχήμα Π εσωτερικά               <ul style="list-style-type: none"> <li>- Κλειδαριά ηλεκτρομηχανική με κύλινδρο ISEO R7 λειτουργίας 40.000 φορών - 5 μηχανικά κλειδιά</li> <li>- 2+5+2 κινητά έμβολα πάχους 20mm και 4 σταθερά πάχους 16mm</li> </ul> </li> <li>- Μηχανισμός μερικού ανοίγματος βαφή φούρνου χρώματος καφέ (RAL               <ul style="list-style-type: none"> <li>- Ειδικό περιμετρικό λάστιχο στεγάνωσης</li> <li>- Ρυθμιζόμενοι μεντεσέδες βαρέως τύπου</li> <li>- Ρυθμιζόμενος αεροφράκτης</li> </ul> </li> <li>- Σετ πόμολα Bronze ή Inox με αλκαλικές μπαταρίες ενδεικτικής               <ul style="list-style-type: none"> <li>- Λαμάκια χρώματος RAL 8017 στερέωσης επενδύσεων εξωτερικά και εσωτερικά</li> </ul> </li> </ul>						
ΕΠΙΠΛΕΟΝ ΕΞΟΠΛΙΣΜΟΣ						
ΠΕΡΙΓΡΑΦΗ						
Μηχανισμός επαναφοράς						
Ηλεκτρική κλειδαριά						
Κύλινδρος MAGNUM ME 5 κλειδιά (πιστοποίηση αντιδιάρρηξης κλάση 6 και προστασία τρυπήματος)						
Βαφή μεταλλικής κάσας						
Βαφή μεταλλικής κάσας RAL 9007 (Ασημί)						
Λαμάκια στερέωσης επενδύσεων						
Λαμάκια στερέωσης επενδύσεων RAL						
Λαμάκια στερέωσης επενδύσεων ανοξείδωτα						
Διάσταση 70 & 74 ύψους 210						
Ειδικές διαστάσεις πορτών απο 50-98 πλάτος 175-240 ύψος (χωρίς πιστοποίηση αντιδιάρρηξης)						
Κοπή πόρτας ως προς το ύψος (κάτω μέρος)						
Μοντάρισμα επενδύσεων στο φύλλο της πόρτας						
Συσκευασία σε ειδικό χαρτοκιβώτιο						
Μεταλλική ψευτόκασα						
Μονιμή παροχή ρεύματος και επαναφορτιζόμενες μπαταρίες						

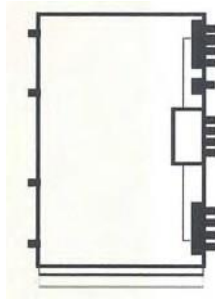


# ELECTRA




ΑΠΑΙΤΟΥΝΤΑΙ ΕΣΩΤΕΡΙΚΑ ΠΗΧΑΚΙΑ

ΠΙΣΤΟΠΟΙΗΣΗ ΑΝΤΙΔΙΑΡΡΗΞΗΣ CLASS 3 EUROPEAN STANDARDS UNE-ENV 1628-30:2000						
ΘΕΡΜΙΚΑ ΧΑΡΑΚΤΗΡΙΣΤΙΚΑ $K=2,7 \text{ W/m}^2 \text{ K}$						
<b>ΤΥΠΟΠΟΙΗΜΕΝΕΣ ΔΙΑΣΤΑΣΕΙΣ</b>		<table border="1"> <thead> <tr> <th>ΠΛΑΤΟΣ</th> <th>ΥΨΟΣ</th> </tr> </thead> <tbody> <tr> <td>80-85-90</td> <td>204 - 210 - 215</td> </tr> </tbody> </table>	ΠΛΑΤΟΣ	ΥΨΟΣ	80-85-90	204 - 210 - 215
ΠΛΑΤΟΣ	ΥΨΟΣ					
80-85-90	204 - 210 - 215					
ΔΥΝΑΤΟΤΗΤΑ ΚΟΠΗΣ ΣΤΟ ΥΨΟΣ ΕΩΣ 7cm		ΔΙΑΤΙΘΕΤΑΙ ΣΕ ΕΙΔΙΚΕΣ ΔΙΑΣΤΑΣΕΙΣ				
ΠΡΟΔΙΑΓΡΑΦΕΣ						
<ul style="list-style-type: none"> <li>- Μεταλλική ατσάλινη κάσα πάχους 20/10 με ηλεκτροστατική βαφή φούρνου χρώματος καφέ (RAL 8017) - Ματάκι ευρείας γωνίας</li> <li>- Διπλή θωράκιση</li> <li>- Ενιαίο ατσάλινο ηλεκτρογαλβανισμένο φύλλο εξωτερικά</li> <li>- Τρεις ενδιάμεσες κάθετες νευρώσεις σε σχήμα Π εσωτερικά</li> <li>- Κλειδαριά ηλεκτρομηχανική με κύλινδρο ISEO R6 plus με 1 κλειδί MASTER - 2 επίδειξης - 3 μηχανικά</li> <li>- 4+5+4 κινητά έμβολα πάχους 20mm και 4 σταθερά πάχους 16mm</li> <li>- Μηχανισμός μερικού ανοίγματος βαφή φούρνου χρώματος καφέ (RAL 8017)</li> <li>- Ειδικό περιμετρικό λάστιχο στεγάνωσης</li> <li>- Ρυθμιζόμενοι μεντεσέδες βαρέως τύπου</li> <li>- Ρυθμιζόμενος αεροφράκτης</li> <li>- Σετ πόμολα Bronze ή Inox μηχανικά, με κλειδί επίδειξης</li> <li>- Λαμάκια χρώματος RAL 8017 στερέωσης επενδύσεων εξωτερικά και εσωτερικά</li> </ul>						
ΕΠΙΠΛΕΟΝ ΕΞΟΠΛΙΣΜΟΣ						
ΠΕΡΙΓΡΑΦΗ						
Μηχανισμός επαναφοράς						
Κύλινδρος MAGNUM ME 5 κλειδιά (πιστοποίηση αντιδιάρρηξης κλάση 6 και προστασία τρυπήματος)						
Βαφή μεταλλικής κάσας						
Βαφή μεταλλικής κάσας RAL 9007 (Ασημί)						
Λαμάκια στερέωσης επενδύσεων						
Λαμάκια στερέωσης επενδύσεων RAL						
Λαμάκια στερέωσης επενδύσεων ανοξείδωτα						
Διάσταση 70 & 74 ύψους 210						
Ειδικές διαστάσεις πορτών απο 50-98 πλάτος 175-240 ύψος (χωρίς πιστοποίηση αντιδιάρρηξης)						
Κοπή πόρτας ως προς το ύψος (κάτω μέρος)						
Μοντάρισμα επενδύσεων στο φύλλο της πόρτας						
Συσκευασία σε ειδικό χαρτοκιβώτιο						
Μεταλλική ψευτόκασα						
Μονιμή παροχή ρεύματος και επαναφορτιζόμενες μπαταρίες						

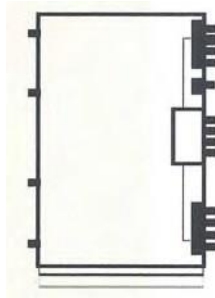


# ELECTRA DIGIT



ΑΠΑΙΤΟΥΝΤΑΙ ΕΣΩΤΕΡΙΚΑ ΠΗΧΑΚΙΑ

ΠΙΣΤΟΠΟΙΗΣΗ ΑΝΤΙΔΙΑΡΡΗΞΗΣ CLASS 3 EUROPEAN STANDARDS UNE-ENV 1628-30:2000						
ΘΕΡΜΙΚΑ ΧΑΡΑΚΤΗΡΙΣΤΙΚΑ K=2 W/m <sup>2</sup> K						
<p><b>ΤΥΠΟΠΟΙΗΜΕΝΕΣ ΔΙΑΣΤΑΣΕΙΣ</b></p> <table border="1"> <thead> <tr> <th>ΠΛΑΤΟΣ</th> <th>ΥΨΟΣ</th> </tr> </thead> <tbody> <tr> <td>80-85-90</td> <td>204 - 210 - 215</td> </tr> </tbody> </table>			ΠΛΑΤΟΣ	ΥΨΟΣ	80-85-90	204 - 210 - 215
ΠΛΑΤΟΣ	ΥΨΟΣ					
80-85-90	204 - 210 - 215					
ΔΥΝΑΤΟΤΗΤΑ ΚΟΠΗΣ ΣΤΟ ΥΨΟΣ ΕΩΣ 7cm		ΔΙΑΤΙΘΕΤΑΙ ΣΕ ΕΙΔΙΚΕΣ ΔΙΑΣΤΑΣΕΙΣ				
ΠΡΟΔΙΑΓΡΑΦΕΣ						
<ul style="list-style-type: none"> <li>- Μεταλλική ατσάλινη κάσα πάχους 20/10 με ηλεκτροστατική 8017) - Ματάκι ευρείας γωνίας               <ul style="list-style-type: none"> <li>- Διπλή θωράκιση</li> </ul> </li> <li>- Ενιαίο ατσάλινο ηλεκτρογαλβανισμένο φύλλο εξωτερικά</li> <li>- Τρεις ενδιάμεσες κάθετες νευρώσεις σε σχήμα Π εσωτερικά</li> <li>- Κλειδαριά ηλεκτρομηχανική με κύλινδρο ISEO R7 με 3 τρόπους ανοίγματος               <ul style="list-style-type: none"> <li>πληκτρολόγιο 1 κλειδί MASTER - 2 επίδειξης - 3 μηχανικά</li> <li>- 4+5+4 κινητά έμβολα πάχους 20mm και 4 σταθερά πάχους 16mm</li> </ul> </li> <li>- Μηχανισμός μερικού ανοίγματος βαφή φούρνου χρώματος καφέ (RAL 8017)               <ul style="list-style-type: none"> <li>- Ειδικό περιμετρικό λάστιχο στεγάνωσης</li> <li>- Ρυθμιζόμενοι μεντεσέδες βαρέως τύπου</li> <li>- Ρυθμιζόμενος αεροφράκτης</li> </ul> </li> <li>- Σετ πόμολα Bronze ή Inox μηχανικά, με κλειδί επίδειξης, με               <ul style="list-style-type: none"> <li>- Λαμάκια χρώματος RAL 8017 στερέωσης επενδύσεων εξωτερικά και εσωτερικά</li> </ul> </li> </ul>						
ΕΠΙΠΛΕΟΝ ΕΞΟΠΛΙΣΜΟΣ						
ΠΕΡΙΓΡΑΦΗ						
Μηχανισμός επαναφοράς						
Ηλεκτρική κλειδαριά						
Κύλινδρος MAGNUM ME 5 κλειδιά (πιστοποίηση αντιδιάρρηξης κλάση 6 και προστασία τρυπήματος)						
Βαφή μεταλλικής κάσας						
Βαφή μεταλλικής κάσας RAL 9007 (Ασημί)						
Λαμάκια στερέωσης επενδύσεων						
Λαμάκια στερέωσης επενδύσεων RAL						
Λαμάκια στερέωσης επενδύσεων ανοξείδωτα						
Διάσταση 70 & 74 ύψους 210						
Ειδικές διαστάσεις πορτών απο 50-98 πλάτος 175-240 ύψος (χωρίς πιστοποίηση αντιδιάρρηξης)						
Κοπή πόρτας ως προς το ύψος (κάτω μέρος)						
Μοντάρισμα επενδύσεων στο φύλλο της πόρτας						
Συσκευασία σε ειδικό χαρτοκιβώτιο						
Μεταλλική ψευτόκασα						
Μονιμή παροχή ρεύματος και επαναφορτιζόμενες μπαταρίες						



# ELECTRA PASS

ΑΠΑΙΤΟΥΝΤΑΙ ΕΣΩΤΕΡΙΚΑ ΠΗΧΑΚΙΑ

ΠΙΣΤΟΠΟΙΗΣΗ ΑΝΤΙΔΙΑΡΡΗΞΗΣ CLASS 3 EUROPEAN STANDARDS UNE-ENV 1628-30:2000		
ΘΕΡΜΙΚΑ ΧΑΡΑΚΤΗΡΙΣΤΙΚΑ K=2 W/m <sup>2</sup> K		
ΤΥΠΟΠΟΙΗΜΕΝΕΣ ΔΙΑΣΤΑΣΕΙΣ	ΠΛΑΤΟΣ	ΥΨΟΣ
	80-85-90	204 - 210 - 215
ΔΥΝΑΤΟΤΗΤΑ ΚΟΠΗΣ ΣΤΟ ΥΨΟΣ ΕΩΣ 7cm	ΔΙΑΤΙΘΕΤΑΙ ΣΕ ΕΙΔΙΚΕΣ ΔΙΑΣΤΑΣΕΙΣ	
ΠΡΟΔΙΑΓΡΑΦΕΣ		
<ul style="list-style-type: none"> <li>- Μεταλλική ατσάλινη κάσα πάχους 20/10 με ηλεκτροστατική βαφή φούρνου χρώματος καφέ (RAL 8017) - Ματάκι ευρείας γωνίας</li> <li>- Διπλή θωράκιση</li> <li>- Ενιαίο ατσάλινο ηλεκτρογαλβανισμένο φύλλο εξωτερικά</li> <li>- Τρεις ενδιάμεσες κάθετες νευρώσεις σε σχήμα Π εσωτερικά</li> <li>- Κλειδαριά ηλεκτρομηχανική με κύλινδρο ISEO R7 με 3 τρόπους ανοίγματος</li> <li>- 4+5+4 κινητά έμβολα πάχους 20mm και 4 σταθερά πάχους 16mm</li> <li>- Μηχανισμός μερικού ανοίγματος</li> <li>- Ειδικό περιμετρικό λάστιχο στεγάνωσης</li> <li>- Ρυθμιζόμενοι μεντεσέδες βαρέως τύπου</li> <li>- Ρυθμιζόμενος αεροφράκτης</li> <li>- Σετ πόμολα Bronze ή Inox μηχανικά, με κλειδί επίδειξης, με</li> <li>- Λαμάκια χρώματος RAL 8017 στερέωσης επενδύσεων εξωτερικά και εσωτερικά</li> </ul>		
ΕΠΙΠΛΕΟΝ ΕΞΟΠΛΙΣΜΟΣ		
ΠΕΡΙΓΡΑΦΗ		
Μηχανισμός επαναφοράς		
Κύλινδρος MAGNUM ME 5 κλειδιά (πιστοποίηση αντιδιάρρηξης κλάση 6 και προστασία τρυπήματος)		
Βαφή μεταλλικής κάσας		
Βαφή μεταλλικής κάσας RAL 9007 (Ασημί)		
Λαμάκια στερέωσης επενδύσεων		
Λαμάκια στερέωσης επενδύσεων RAL		
Λαμάκια στερέωσης επενδύσεων ανοξείδωτα		
Διάσταση 70 & 74 ύψους 210		
Ειδικές διαστάσεις πορτών απο 50-98 πλάτος 175-240 ύψος (χωρίς πιστοποίηση αντιδιάρρηξης)		
Κοπή πόρτας ως προς το ύψος (κάτω μέρος)		
Μοντάρισμα επενδύσεων στο φύλλο της πόρτας		
Συσκευασία σε ειδικό χαρτοκιβώτιο		
Μεταλλική ψευτόκασα		

## ΕΠΕΝΔΥΣΕΙΣ LAMINATE

### ΠΑΝΤΟΓΡΑΦΟΥ - ΙΝΟΧ



201



202



203



204



205



206



207



208



209



210



## ΕΠΕΝΔΥΣΕΙΣ PVC

### ΣΕΙΡΑ 1









ΣΕΙΡΑ 2





044

048

049

050

030



053

054

058

061

069




064

065

066

076

075



071


072

081

082

080






085

090

092/2

093

079




094

095

096

097

107



101

103

104

111

110



112

113


115

118

109



ΣΕΙΡΑ 3





047



051



056



057



041



137



138



142



143



128



059



060



063



067



033/2



083



102



106



117



127



120



122



123



132



131



133



134



134



136



129




## ΕΠΕΝΔΥΣΕΙΣ ΛΟΥΣΤΡΑΡΙΣΤΕΣ

### ΠΑΝΤΟΓΡΑΦΟΥ




101



102



103



104



105



106



107



108



109



110



111



112





113

114

115

116



117

118

119



120



121

122

123



215


213

247

243



244




208



223



204




233



246


**ΣΕΙΡΑ INOX R**



WM3




WM7



WM10

**ΣΕΙΡΑ BICOLOR**



**WM 100**



**WM 200**

**ΧΕΙΡΟΠΟΙΗΤΕΣ**



**WX 107**



**WX 108**



**WX 109**



**WX 110**



**WX 112**



**WX 114**



**WM 08**

**VENETIA 107**

**VENETIA 101**



**VENETIA 105**



**ΤΑΜΠΛΑΔΩΤΕΣ**



**WX 111**



**WX 113**



**WX 100**



**WX 500**

## ΕΠΕΝΔΥΣΕΙΣ ΑΛΟΥΜΙΝΙΟΥ

### ΣΕΙΡΑ CLASSIC



C0100



C0110



C0140



C0170



C0240



C1000



C1100



C1200



C1300



C1400



C1500



C1600





C1700



C1800



C1900



C2300



C2100



C2200



C2600



C2700



C4900



C5000



C5100



C5300



C3400



C5200



C2900



C3100



C3200



C3300



C4000



C5400



C3700



C2000



C2400



C2500



C2800



C3600

ΣΕΙΡΑ TRADITIONAL



T0050



T0051



T0052



T0053

ΣΕΙΡΑ INOX



19001




19004



19007



19008



19009



19013



19019



19020



19023



19026



19017



19022



19010



19024



19029



19018



## ΕΠΕΝΔΥΣΕΙΣ ΑΛΟΥΜΙΝΙΟΥ ΧΡΩΜΑΤΑ ΑΠΟΜΙΜΗΣΗΣ ΞΥΛΟΥ

							
Καρυδιά Ανοιχτή T-510	Καρυδιά Σκούρη T-520	Βελανιδιά ανοιχτή T-530	Βελανιδιά Σκούρη T-540	Μαόνι T-550	Δρύς Σκούρο T-560	Κερασιά Σκούρη T-580	
							
Καρυδιά Ανοιχτή T-610	Καρυδιά Σκούρη T-620	Βελανιδιά Σκούρη T-640	Golden Oak T-660	Κερασιά T-670	Κερασιά Κόκκινη T-680	Nuss Baum T-690	
							
Καρυδιά Ανοιχτή T-710	Καρυδιά Σκούρη T-720	Βελανιδιά ανοιχτή T-730	Βελανιδιά Σκούρη T-740	Μαόνι T-750	Δρύς Ανοιχτό T-760	Πεύκο T-770	Κερασιά T-780

## ΕΠΕΝΔΥΣΕΙΣ ΑΛΟΥΜΙΝΙΟΥ


### PRESSED INOX




4215



4220




4225



4230



4235



4240



4250




4260



4265



4275




4280



4281



4285



4290



4291



4295



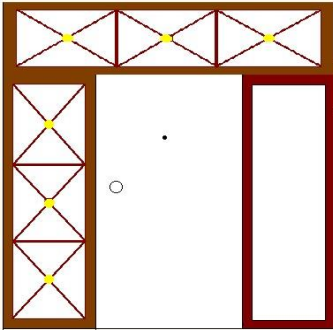
ΕΙΔΙΚΕΣ ΚΑΤΑΣΚΕΥΕΣ  
ΠΟΡΤΩΝ ΑΣΦΑΛΕΙΑΣ

## ΠΟΡΤΕΣ ΑΣΦΑΛΕΙΑΣ ΜΕ ΑΝΟΙΓΜΑ ΓΙΑ ΤΖΑΜΙ



ΕΙΔΙΚΕΣ ΚΑΤΑΣΚΕΥΕΣ ΠΟΡΤΩΝ ΑΣΦΑΛΕΙΑΣ

### ΠΟΡΤΑ ΑΣΦΑΛΕΙΑΣ ΜΕ 2 ΠΛΕΥΡΙΚΑ ΣΤΑΘΕΡΑ ΚΑΙ ΣΤΑΘΕΡΟ ΕΠΑΝΩ ΜΕΡΟΥΣ




#### ΠΡΟΔΙΑΓΡΑΦΕΣ

- Πλαίσιο από στρατζαριστό χρώματος καφέ
- Τζάμι διπλό διάφανο (σταθερά με κάγκελο)
- Τζάμι TRIPLEX διάφανο (σταθερά χωρίς κάγκελο)
- Μετάλλικά καράβολα χρώματος μπρονζέ (σταθερά με κάγκελο χιαστή)

ΕΙΔΙΚΕΣ ΚΑΤΑΣΚΕΥΕΣ  
ΠΟΡΤΩΝ ΑΣΦΑΛΕΙΑΣ

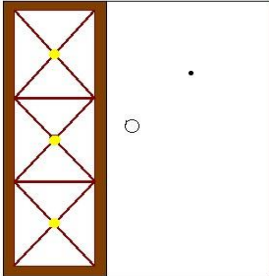
### ΠΟΡΤΑ ΑΣΦΑΛΕΙΑΣ ΜΕ ΣΤΑΘΕΡΟ ΕΠΑΝΩ ΜΕΡΟΥΣ



#### ΠΡΟΔΙΑΓΡΑΦΕΣ

- Πλαίσιο από στρατζαριστό χρώματος καφέ
- Τζάμι διπλό διάφανο (σταθερά με κάγκελο)
- Τζάμι TRIPLEX διάφανο (σταθερά χωρίς κάγκελο)
- Μετάλλικά καράβολα χρώματος μπρονζέ (σταθερά με κάγκελο χιαστή)

## ΠΟΡΤΑ ΑΣΦΑΛΕΙΑΣ ΜΕ 1 ΠΛΕΥΡΙΚΟ ΣΤΑΘΕΡΟ



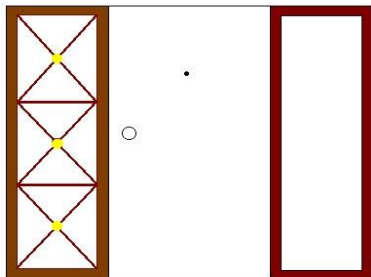
### ΠΡΟΔΙΑΓΡΑΦΕΣ

- Πλαίσιο από στρατζαριστό χρώματος καφέ
- Τζάμι διπλό διάφανο (σταθερά με κάγκελο)
- Τζάμι TRIPLEX διάφανο (σταθερά χωρίς κάγκελο)
- Μετάλλικά καράβολα χρώματος μπρονζέ (σταθερά με κάγκελο χιαστή)

)

### ΕΙΔΙΚΕΣ ΚΑΤΑΣΚΕΥΕΣ ΠΟΡΤΩΝ ΑΣΦΑΛΕΙΑΣ

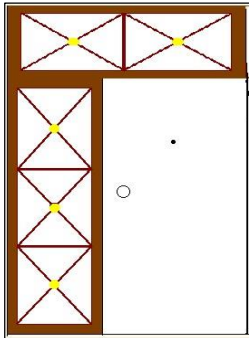
## ΠΟΡΤΑ ΑΣΦΑΛΕΙΑΣ ΜΕ 2 ΠΛΕΥΡΙΚΑ ΣΤΑΘΕΡΑ



### ΠΡΟΔΙΑΓΡΑΦΕΣ

- Πλαίσιο από στρατζαριστό χρώματος καφέ
- Τζάμι διπλό διάφανο (σταθερά με κάγκελο)
- Τζάμι TRIPLEX διάφανο (σταθερά χωρίς κάγκελο)
- Μετάλλικά καράβολα χρώματος μπρονζέ (σταθερά με κάγκελο χιαστή)

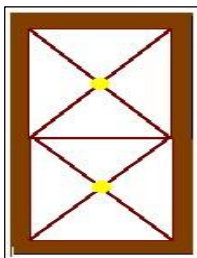
## ΠΟΡΤΑ ΑΣΦΑΛΕΙΑΣ ΜΕ 1 ΠΛΕΥΡΙΚΟ ΣΤΑΘΕΡΟ ΚΑΙ ΣΤΑΘΕΡΟ ΕΠΑΝΩ ΜΕΡΟΥΣ



### ΠΡΟΔΙΑΓΡΑΦΕΣ

- Πλαίσιο από στρατζαριστό χρώματος καφέ
- Τζάμι διπλό διάφανο (σταθερά με κάγκελο)
- Τζάμι TRIPLEX διάφανο (σταθερά χωρίς κάγκελο)
- Μετάλλικα καράβολα χρώματος μπρονζέ (σταθερά με κάγκελο χιαστή)

## ΣΤΑΘΕΡΑ ΠΑΡΑΘΥΡΑ



### ΠΡΟΔΙΑΓΡΑΦΕΣ

- Πλαίσιο από στρατζαριστό χρώματος καφέ
- Τζάμι διπλό διάφανο (σταθερά με κάγκελο)
- Τζάμι TRIPLEX διάφανο (σταθερά χωρίς κάγκελο)
- Μετάλλικα καράβολα χρώματος μπρονζέ (σταθερά με κάγκελο χιαστή)

ΠΟΡΤΕΣ ΜΕΤΑΛΛΙΚΕΣ ΑΠΟΘΗΚΩΝ **MULTIUSO**

ΔΙΑΣΤΑΣΕΙΣ ΠΟΡΤΩΝ	
700X2050	
800X2050	
900X2050	
1000X2050	
700X2150	
800X2150	
900X2150	
1000X2150	

ΕΠΙΠΛΕΟΝ ΕΞΟΠΛΙΣΜΟΣ
Κύλινδρος ολόκληρος



**ΠΟΡΤΕΣ  
ΠΥΡΑΣΦΑΛΕΙΑΣ**



# FIAMMA

## ΔΙΑΣΤΑΣΕΙΣ ΠΟΡΤΩΝ

**800X2050**

**900X2050**

**1000X2050**

**800X2150**

**900X2150**

**1000X2150**

Δεν διατίθεται σε ειδικές διαστάσεις

## ΕΠΙΠΛΕΟΝ ΕΞΟΠΛΙΣΜΟΣ

Μπάρα αντιπανικού με κλειδαριά

Λαστιχο (τιμή ανα μέτρο)

Μηχανισμός επαναφοράς

Ηλεκτρομαγνήτης τοίχου

Κύλινδρος ολόκληρος